

metabo



Metabo Säbelsägeblatt finder Passend für jede Anwendung

Umfangreiches Säbelsägeblätter Sortiment

Für alle Anwendungen das passende Sägeblatt

Prägnante Unterkategorien: schnelles Finden des richtigen Sägeblattes

Klar strukturiert durch Farbleitsystem

Ultimative Lebensdauer

metal

Für präzise und gerade
Schnitte in Metall,
z. B. hochfester Stahl,
Stahlguss/Grauguss




Einzel aufgeschweisste Hartmetallzähne
für herausragende Lebensdauer

wood + metal


Ideal bei härtesten Abbrucharbeiten
z. B. Holz mit Nägeln oder Metall

Metabo Säbelsägeblattfinder finder

In jedem Material immer das passende Sägeblatt, dank praktischem Farbleitsystem.




Metalle




Edelstahl und Metalle



Stahlguss



Holz mit Metall



Holz mit Metall



Holz



Ziegel



Porenbetonbausteine



Gipskarton/ Zementfaser



Dämmstoffe (Faserisolierung, EPS)

Blatt-Material:

Je nach Anwendung und Material gilt:

BIM: biegsam und bruchfest in Metall, längere Lebensdauer in Holz

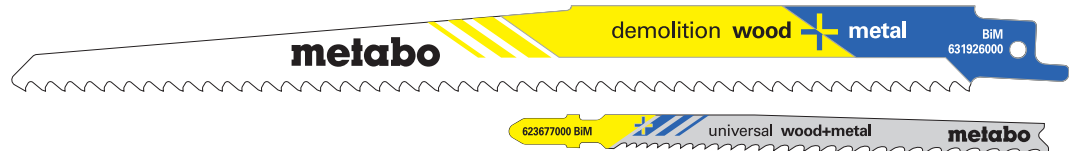
HM: langlebig, für härteste Materialien

HCS: für weichere Materialien

Metabo Säbelsägeblattfinder finder

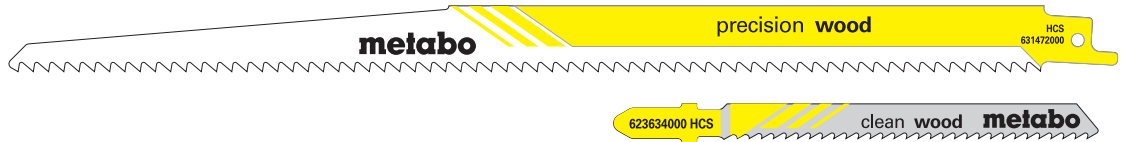
wood + metal

Zur Bearbeitung von Holz mit Nägeln oder Stahlelementen




wood

Für schnelle und präzise Schnitte in Holz



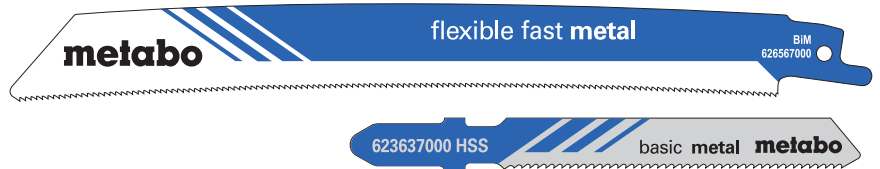
carbide

Sägeblätter für Metall und für Holz + Metall mit innovativer Hartmetall-Technologie




metal

Zum Sägen unterschiedlicher Metallarten




expert

Spezialblätter für alle Anwendungen im Bereich Bauhandwerk und Renovierung



expert carbide

Spezialblätter mit Hartmetalleiste, -bestreuung oder aufgeschweissten Hartmetallzähnen



Metabo Säbelsägeblattfinder finder

	Schnitt- und Eigenschaften	Gesamtlänge in mm	Materialdicke in mm	Blattdicke	Blattmaterial
Edelstahl und Metalle					
carbide metal	Metalle und Guss, extra longlife	150	4-12	1.25	HM
		225	4-12	1.25	HM
Holz mit Metall					
carbide wood + metal	Holz und Metall, extra longlife	150	5 - 12	1.25	HM
		225	5 - 12	1.25	HM
Metalle					
universal metal	Metalle durch Dick und Dünn	150	1-8	0.9	BiM
flexible metal	Gerade fein	100	1.5-4	0.9	BiM
		100	3-8	0.9	BiM
		150	1-3	0.9	BiM
		150	1.5-4	0.9	BiM
		150	2-8	0.9	BiM
		150	3-8	0.9	BiM
	Gerade fein, Bündigschnitte	225	1.5-4	0.9	BiM
demolition metal	Gerade grob, Abbrucharbeiten	225	3-8	0.9	BiM
		150	4-12	1.6	BiM
heavy metal	Gerade fein	225	4-12	1.6	BiM
		150	2-10	1.25	BiM
	200	2-8	1.25	BiM	
	Gerade fein, Abbrucharbeiten	200	2-10	1.25	BiM
		225	2-10	1.25	BiM
		300	2-10	1.25	BiM
	Gerade präzis sauber, Abbrucharbeiten	150	3-8	1.1	BiM
		225	3-8	1.1	BiM
	Gerade präzis schnell, Abbrucharbeiten	150	4-12	1.1	BiM
225		4-12	1.1	BiM	
heavy metal premium	Gerade präzis sauber, longlife	225	3-8	0.9	BiM
	Gerade präzis schnell, longlife	225	4-12	1.1	BiM
Edelstahl und Metalle					
expert inox	Rostfreier Stahl, GFK - HM-Schneide, longlife	115	2-4	1	HM
flexible fast metal	Stahl und rostfreie Stähle, longlife	150	1.5-2.5	0.9	BiM
		225	1.5-2.5	0.9	BiM
	Stahl NE-Metalle und rostfreie Stähle, longlife	150	2-8	0.9	BiM
		225	2-8	0.9	BiM
Stahlguss					
expert cast iron	Stahlguss, GFK, Backsteine - HM Korn 30	225	>1	1	HM-Riff
expert cast iron premium	Stahlguss, GFK, Dimantbeschichtet Korn 50	200	>1	1	Diamant

Metabo Säbelsägeblattfinder finder

Typ	Artikel Nr. 1 Stk.	UVP inkl. MwSt	Artikel Nr. 2 Stk.	UVP inkl. MwSt	Artikel Nr. 5 Stk.	UVP inkl. MwSt	Artikel Nr. 25 Stk.	UVP inkl. MwSt	Artikel Nr. 100 Stk.	UVP inkl. MwSt	Artikel Nr. 200 Stk.	UVP inkl. MwSt
S955CHM	626556000	28.50										
S1155CHM	626557000	39.00										
S956XHM	626559000	24.50										
S1156XHM	626560000	33.50										
S123XF			631911000	13.50	631914000	30.50						
S522EF					628268000	23.00						
S522BF					628267000	23.00						
S918AF			631129000	10.50								
S922EF			631080000	11.50	631454000	25.50	628251000	105.50				
S918BF			631130000	10.50								
S922BF			631093000	11.50	631491000	25.50	628253000	105.50	625491000	384.50		
S1122EF			631095000	17.00	631493000	38.00	628252000	167.50				
S1122BF			631096000	17.00	631494000	38.00	628254000	167.50	625492000	573.50		
S920CF					631992000	49.00						
S1120CF					631993000	75.50						
S925VF					628260000	31.50						
S1025BF					631909000	38.50						
S1025VF					631991000	38.50						
S1125VF					628261000	42.50	628262000	181.00				
S1225VF					628263000	49.00						
S926BEF					628255000	31.50						
S1126BEF					628256000	42.50						
S926CHF					628257000	31.50						
S1126CHF					631989000	42.50						
S1136BEF			628258000	23.00								
S1136CHF			628269000	23.00								
S522EHM			631817000	38.50								
Curve Contact					626566000	27.50						
					626567000	41.00						
					626568000	27.50						
					626569000	41.00						
S1130Riff			631818000	29.00								
S1050RD			626565000	57.00								

Metabo Säbelsägeblattfinder finder

	Schnitt- und Eigenschaften	Gesamtlänge in mm	Materialdicke in mm	Blattdicke	Blattmaterial
Holz mit Metall					
universal wood + metal	Holz und Metalle durch Dick und Dünn	200	3-8	1.25	BiM
flexible wood + metal	Holz , Metall, Kunststoffe	100	3-8	0.9	BiM
	Holz mit Nägel, Metall, Kunststoffe	150	3-10	0.9	BiM
		225	3-10	0.9	BiM
		300	3-10	0.9	BiM
	Paletten, Holz mit Nägel, Metall	200	3-12	0.9	BiM
	Spanplatten, Holz, GFK Metall, schnell	100	>9	0.9	BiM
	Weichholz, Kunststoffe, NE-Metalle	300	3-10	0.8	HCS
heavy wood + metal	Fensterrahmen, Metall, Tauchschnitte	150	>10	1.25	BiM
heavy wood + metal	Spanplatten, Holz, Metall, GFK schnell	225	>10	1.25	BiM
		300	>10	1.25	BiM
demolition wood + metal	Holz, Metall, Kunststoffe, Abbruch	150	>9	1.6	BiM
		225	>9	1.6	BiM
Holz					
universal wood	Holz durch Dick und Dünn	200	< 6	1.25	HCS
fast wood	Holz (auch feucht), Ausasten, schnell	150	< 10	1.25	HCS
		300	< 10	1.25	HCS
	Holz (feucht), Brennholz, schnell	225	< 10	1.25	HCS
precision wood	Holz (feucht), Ausasten, sehr sauber	240	< 15	1.5	HCS
	Holz (feucht), Ausasten, sehr aggressiv	240	< 15	1.5	HCS
	Sperrholz, Holz, Spanplatten, Tauchschnitte	150	< 6	1.25	HCS
	Sperrholz, Holz, Spanplatten, Kunststoffe	300	< 10	1.25	HCS
Ziegel					
	Ziegelsteine, Porenbeton, Mauerstein	240	>25	1.5	HM
		305	>25	1.5	HM
		455	>25	1.5	HM
Porenbetonbausteine					
heavy metal premium	Porenbeton, Fiborzement, GFK, Backstein	150	< 6	1.25	HM
		300	< 10	1.5	HM
		400	< 20	1.5	HM
Gipskarton/ Zementfaser					
expert inox flexible fast metal	Gipsplatten, Femacell®, Tauchschnitte, sauber	100	< 8	0.9	BiM
		150	< 8	1.25	BiM
Dämmstoffe (Faserisolierung, EPS)					
expert cast iron	Styropor, Faserisolierungsmaterial, Karton	150	>5	1	HCS
expert cast iron premium	Faserisolierungsmaterial	300	>5	1.5	HCS

metabo



Fux Elektrowerkzeuge GmbH

Dorfstrasse 20b • 4444 Rümlingen

Telefon: 062 791 44 44

Natel: 079 247 44 44

Fax: 062 299 26 74

info@fuxtools.ch • www.fuxtools.ch