

kränzle®

Swiss 
Edition



Industriesauger | Scheuersaugmaschinen | Kehr-/Kehrsaugmaschinen | Spezial HD | Unkrautvernichtung | HD-Reiniger bis 500 bar | Nassreinigung

Programm Swiss Edition*

ab November 2022



*Das gesamte Sortiment ist nur in der Schweiz verfügbar.

www.kraenzle.ch

—	INDUSTRIESAUGER	4
—	SCHEUERSAUGMASCHINEN	15
—	KEHR-/KEHRSAUGMASCHINEN	22
—	SPEZIAL HD	32
—	UNKRAUTVERNICHTUNG	41
—	HD-REINIGER BIS 500 BAR	45
—	NASSREINIGUNG	53
—		



Programm Industriesauger

Trockensauger | Nass- und Trockensauger | Rückensauger | Pumpsauger



—	
VENTOS 12	4
—	
VENTOS RS1-KABEL	5
—	
BOOSTIX	6
—	
VENTOS 32	7
—	
VENTOS 35	8
—	
VENTOS 50 I	9
—	
GEWERBESAUGER MASTER 6	10
—	
WATERKING	11
—	
WATERKING XL	12
—	
PUMPSAUGER N51/1 KPS	13
—	
KETOS 56/2 E	14
—	

Ventos 12

Art.Nr. 58370-CH



Der ideale Industriesauger speziell für kleine und mittel-grosse Flächen. Der wendige und handliche Trockensauger hat die nötige Saugkraft, um Flächen in Wohnungen, Büros und Geschäften, aber auch in Kliniken und Hotels schnell und gründlich zu reinigen.

Er ist mit umfangreichem Zubehör ausgestattet. Mit dem kräftigen 1.300-Watt-2-Stufen-Motor erreicht er eine hohe Saugleistung bei vergleichsweise niedrigem Schalldruckpegel.

INKL. ZUBEHÖR UND ERSATZTEILE

Art. Nr.	Bezeichnung
6010667	1 x Saugschlauch, ø32mm, komplett
MK-022	1 x Teleskopsaugrohr, ø32mm
2511538	1 x Kombi-Bodendüse, 300mm
2511523	1 x Bodendüse, trocken, 300mm
856000061	1 x Pinseldüse, ø32mm
856000101	1 x Polsterdüse, ø32mm
856000071	1 x Fugendüse, ø32mm
2512750	1 x Kartuschenfilter

ZUSÄTZLICH ERHÄLTLICH

Art. Nr.	Bezeichnung
15621	10 x Papierstaubbeutel
1.562.1S	10 x Vliesstaubbeutel
2512750	1 x Kartuschenfilter HEPA
3000617	1 x Motorschutzfilter
2505318	1 x Saugmotor

TECHNISCHE DATEN

Kesselinhalt	12 L
Vakuum	250 mbar
Luftmenge	3.240 L/Min.
Motorleistung (max. Leistungsaufnahme)	1.1 kW / 230 V
Gewicht	7 kg
Abmessungen L/B/H	350 x 450 x 375 mm
Elektrokabellänge	10 m
Schalldruckpegel	59 db (A)



Papierstaubbeutel



Polsterdüse



Fugendüse



Kartuschenfilter

Ventos RS1-Kabel

Art.Nr. 15883811951

Kompakter, leichter und ergonomischer Rückensauger mit hoher Leistung. Wird wie ein Rucksack getragen. Er lässt die Hände frei, stört den Bediener nicht in seinen Bewegungen und macht die Arbeit so schneller, effizienter und leichter!

INKL. ZUBEHÖR UND ERSATZTEILE

Art. Nr.	Bezeichnung
6010609	1 x Saugschlauch, ø32mm, 1.5 m
MK-022	1 x Teleskopsaugrohr, ø32mm
2511523	1 x Bodendüse, trocken, 300mm
856000061	1 x Pinseldüse, ø32mm
856000101	1 x Polsterdüse, ø32mm
856000071	1 x Fugendüse, ø32mm
01-341	1 x Verlängerungsrohr 0.5 m
2512594	1 x Teppichbodendüse, umschaltbar
6588010	1 x Textil-Filtereinsatz
2512749	1 x Mikrofilter T1

ZUSÄTZLICH ERHÄLTLICH

Art. Nr.	Bezeichnung
16241	10 x Papierstaubbeutel
1.624S	10 x Vliesstaubbeutel
2512751	1 x Kartuschenfilter HEPA
734656	1 x Saugschlauch DN 36 (Meterware)
2505132	1 x Motor 1350 W / 230 V



TECHNISCHE DATEN

Papierfilter Fassungsvermögen	3.3 L
Vakuum	242 mbar
Luftmenge	2.760 L/Min.
Motorleistung (max. Leistungsaufnahme)	0.9 kW / 230 V
Gewicht	4.8 kg
Abmessungen L/B/H	240 x 240 x 495 mm
Elektrokabellänge	15 m
Schalldruckpegel	57 db (A)



Polsterdüse



Fugendüse

BoostiX

Art.Nr. SP119002

RUCKSACKSAUGER



Ideal für die Reinigung von Treppenhäusern, öffentlichen Verkehrsmitteln oder für grosse bestuhlte Säle, wie z.B. Kinos oder Theater. Das geringe Gewicht in Verbindung mit dem hohen Tragekomfort ermöglicht lange Arbeitsintervalle. Das durchgehend gepolsterte und ergonomische Tragesystem mit serienmässigem Brustgurt lässt sich individuell auf jeden Anwender einstellen. Das durchdachte Tragesystem sorgt für einen angenehmen Freiraum zwischen Rücken und Rucksacksauger und lässt die Luft zirkulieren, wodurch ein Hitzestau vermieden wird.

BoostiX Akku 36 V: Bis zu 42 Minuten Laufzeit garantieren die zwei in Reihe geschalteten 18 V Akkus. Das Doppel-Schnellladegerät sorgt für eine Akku-Ladezeit von ca. einer Stunde. Hohe Effizienz und extra lange Motorlebensdauer durch bürstenlosen EC-Motor.

TECHNISCHE DATEN

Kesselinhalt	5 L
Motorleistung (max. Leistungsaufnahme)	300 W / 36 V
2 x Li-Ion Akku	18 V, 5 Ah
Schalldruckpegel	67db (LpA)
Saugschlauch Länge	1.3 m
Saugschlauch	ø32 mm
Saugrohr	ø32 mm
Gewicht	6.6 kg
Abmessungen L/B/H	496 x 260 x 216 mm

INKL. ZUBEHÖR UND ERSATZTEILE

Art. Nr.	Bezeichnung
SP119121	1 x Li-Ionen Akku, 18 V, 5 Ah (2 enthalten)
SP119120	1 x Doppel-Schnellladegerät
SP119124	1 x Saugschlauch, 1.3m (ø32)
SP111133	1 x Edelstahl-Teleskoprohr, 0.6-1m
SP119103	1 x Filterkorb
SP114114	1 x Kombidüse, 280mm
SP115127	1 x Fugendüse mit Bürstenkranz, 2-in-1

ZUSÄTZLICH ERHÄLTLICH

Art. Nr.	Bezeichnung
SP119122	1 x Li-Ionen Akku 18 V, 7.5 Ah (2 benötigt)
SP109111	1 x Saugschlauch 3m, antistatisch
SP119102	10 x Vliesfiltertüte HEPA 13



Ventos 32 L / PC

Art.Nr. 580000

UNIVERSALSAUGER



Wenn es um kompromisslose Sauberkeit geht, dann ist der Ventos 32 L/PC der ideale Begleiter. Der mobile Industriesauger ist ein Trocken-/Nasssauger mit umfangreichen Zubehör und ein wahrer Alleskönner, der in jeder Situation für maximale Sauberkeit sorgt. Durch die stufenlose Regelung der Saugleistung kann die benötigte Saugkraft zu jeder Zeit über das nutzerfreundliche Bedienpanel abgerufen werden.

INKL. ZUBEHÖR UND ERSATZTEILE

Art. Nr.	Bezeichnung
454511	5 x Vliesstaubbeutel
454551	5 x PE-Beutel
457062	1 x PE-Beutel
457079	1 x Faltenfilter-Patrone aus PET
584035	1 x Bodendüse mit 2 Einsätzen Ø32 Rohr 360 mm breit
584023	1 x Fugendüse 300mm lang schwarz
584008	1 x Saugpinsel Ø34,9 mm
584112	1 x Elektrowerkzeugadapter Ø34
452825	1 x Saugschlauch Ventos Ø32 x 4m
584032	2 x Verlängerungsrohr 500mm
584031	1 x Handrohr gebogen, Kunststoff mit Luftschieber

TECHNISCHE DATEN

Kesselinhalt	30 L
Vakuum	250 mbar
Luftmenge	4.500 L/Min.
Motorleistung (max. Leistungsaufnahme)	1.2 kW / 230 V
Gewicht	15.5 kg
Abmessungen L/B/H	590 x 360 x 570 mm
Elektrokabellänge	7.5 m
Schalldruckpegel	68.3 db (A)

ZUSÄTZLICH ERHÄLTlich

Art. Nr.	Bezeichnung
584028	1 x Bodendüse GRD Aluminium 450 mm mit Bürstenstreifen montiert
584024	1 x Turbobürste
584018	1 x Teppichdüse 294 mm
584012	1 x Hartbodendüse 250 mm
584009	1 x Polsterdüse
584017	1 x Universal Bürstendüse 250 mm
584020	1 x Saugbürste 235 mm Ø34,9 mm (Kardätsche)
584019	1 x Saugstriegel 240 mm Ø34,9 mm (Kammstriegel)



Faltenfilter



Bodendüse



Staubbeutel



Filterbeutel

Ventos 35

Art.Nr. 58372-CH

FEINSTAUBSAUGER

Der Feinstaubsauger Ventos 35 überzeugt mit einem hohen Fassungsvermögen von 35 L. Die Saugkraftregulierung sorgt dafür, dass die Saugleistung nur so hoch ist, wie sie benötigt wird. Durch den einfachen Filterwechsel und dem Bypass-Motor, welcher das Saugen von Flüssigkeiten, sowie für die optimale Kühlung des Motors sorgt, ist der Ventos 35 der optimale Industriesauger für den täglichen Gebrauch. **Mit Gerätesteckdose und Ein-/Aus-schaltautomatik.**

INKL. ZUBEHÖR UND ERSATZTEILE

Art. Nr.	Bezeichnung
413235	1 x Saugschlauch, ø35mm, 5 m
429090	1 x Bodendüse mit Hartbodeneinsatz, 360 mm
424842	2 x Verlängerungsrohr à 500 mm, Edelstahl
429168	1 x Handrohr, gebogen
430690	1 x Fugendüse aus antistatischem Gummi
423159	2 x Faltenfilter Polyester
430669	1 x Ansaugmuffe, abgestuft

ZUSÄTZLICH ERHÄLTlich

Art. Nr.	Bezeichnung
435305	5 x Vliesstaubbeutel
012834	1 x Fahrbügel
414546	1 x Wassereinsatz
425733	1 x Rohranschluss (Handrohr)
584008	1 x Pinseldüse
414775	1 x Motor 230V (Ersatz)



TECHNISCHE DATEN

Kesselinhalt	35 L
Vakuum	248 mbar
Luftmenge	3.660 L/Min.
Motorleistung (max. Leistungsaufnahme)	1.4 kW / 230 V
Gewicht	17.1 kg
Abmessungen L/B/H	550 x 400 x 550 mm
Elektrokabellänge	8 m
Schalldruckpegel	69 db (A)



Faltenfilter
Polyester



Ventos 50 I

Art.Nr. 15127921265

Kartuschenfilter



Fahrbarer Nass-/Trockensauger mit gutem Fassungsvermögen und hoher Leistung. Robustes Metallfahrwerk und Behälter aus INOX-Material. Die optimale Lösung für alle, die einen soliden und leistungsstarken Sauger benötigen.

INKL. ZUBEHÖR UND ERSATZTEILE

Art. Nr.	Bezeichnung
6010514	1 x Saugschlauch ø40mm, 4 m
2511606	1 x Teleskopsaugrohr Edelstahl "S", 2-teilig
6010011	1 x Bodendüse, 400mm, nass
6010000	1 x Bodendüse, 400mm, trocken
2511611	1 x Fugendüse aus antistatischem Gummi
2511613	1 x Krümmer aus Gummi
2511612	1 x Rundbürste für Krümmer
2512741	1 x Kartuschenfilter
6730015	1 x Polyesterfilter

TECHNISCHE DATEN

Kesselinhalt	50 L
Vakuum	210 mbar
Luftmenge	3.480 L/Min.
Motorleistung (max. Leistungsaufnahme)	1.2 kW / 230 V
Gewicht	15 kg
Abmessungen L/B/H	590 x 590 x 790 mm
Elektrokabellänge	10 m
Schalldruckpegel	63 db (A)

ZUSÄTZLICH ERHÄLTLICH

Art. Nr.	Bezeichnung
1.023.361.S2	5 x Vliesstaubeutel
2511615	1 x Pinseldüse
2502900	1 x Bodendüse 400mm (Ersatz)
2511610	1 x Fugendüse
6730000	1 x Textilfilter
2502255	1 x Gummilippen
2511210	1 x Saugschlauch ø38mm, Meterware
4373011	1 x Motorgruppe, komplett (Ersatz)



Kartuschenfilter und Schwimmersystem



Papierstaubeutel



Fugendüse

Gewerbesauger Master 6

Art.Nr. UR022010

Das neue, leise und robuste Kraftpaket, welches Sie beim täglichen Saugen überzeugen und begeistern wird. Der Profi 6 liegt handlich, leicht und bedienerfreundlich in der Hand. Mit Kabelaufrollung und Parkiermöglichkeit für Zubehör und Saugrohr.

Falls Sie einen leistungsstarken Trockensauger für Ihr Gewerbe oder für zu Hause suchen, wird der Profi 6 die Konkurrenz punkto Preis/Leistung in den Schatten stellen.



TECHNISCHE DATEN

Kesselinhalt	10 L
Vakuum	250 mbar
Luftmenge	3.300 L/Min.
Max. Leistung	max. 900 W
Gewicht	6.3 kg
Abmessungen L/B/H	590 x 590 x 790 mm
Elektrokabellänge	12.5 m
Schalldruckpegel	55 db (A)

INKL. ZUBEHÖR UND ERSATZTEILE

Art. Nr.	Bezeichnung
OH-070	1 x Saugschlauch ø32mm, 2.8 m
KR-020	1 x Teleskopsaugrohr
OH-104	1 x Trockenbodendüse, 300mm
OH-073	1 x Fugendüse
OH-074	1 x Polsterdüse

ZUSÄTZLICH ERHÄLTLICH

Art. Nr.	Bezeichnung
KR-010	1 x Pack (10 Stk.) Vliesfiltertüte
OM-020.1	1 x Feinstaub-Filterring EPA12
OH-056.1	1 x Netzkabel 12.5 m, orange
OH-113	1 x Kombidüse 270mm



Tragegriff



Parkierstation
für Zubehör
und Saugrohr



Pinseldüse



Feinstaub Filterring

Waterking

Art.Nr. SP109200

Der ideale Sauger für Gebäudereiniger. Hervorragend für die Grundreinigung geeignet.

Der Waterking ist der ideale Sauger in der 30 Liter-Klasse für den Gebäudereiniger. Extrem leistungsfähig, ermöglicht der Waterking eine hervorragende Flächenleistung. Die mechanische Leistungsregulierung ermöglicht die optimale Einstellung auf jeden Belag. Durch die integrierte Blasfunktion können Filter aus-, Werkbänke ab- oder Flächen trocken geblasen werden. Das optimale Handling mit Zubehöraufbewahrung, Kabelaufwicklung, Schlauchaufbewahrung, Parkposition des Sauggeschirrs und ergonomischem Griff machen den Sauger fit für den professionellen Einsatz.

Eine leistungsstarke Steckdose ermöglicht den Betrieb von zusätzlichen Reinigungsmaschinen direkt über den Sauger.

INKL. ZUBEHÖR UND ERSATZTEILE

Art. Nr.	Bezeichnung
SP102018	2 x Edelstahl-Saugrohre ø38mm, 0.5 m
SP109069	1 x Saugschlauch 2.5 m
SP102016	1 x Fugendüse
SP102017	1 x Rundpinseldüse
SP109071	1 x Trockenbodendüse 360mm
SP109114	1 x Nassbodendüse 360mm
SP109058	1 x HEPA Feinstaub-Filterpatrone
SP109057	1 x Zykloneinsatz
SP109103	1 x Netzkabel 7.5 m

ZUSÄTZLICH ERHÄLTlich

Art. Nr.	Bezeichnung
SP101020	1 x Pack (5 Stk.) Vliesfiltertüte
SP101100	1 x Bürststreifen-Set 360mm
SP109074	1 x Ersatzgummilippe einzeln 360mm



TECHNISCHE DATEN

Kesselinhalt	30 L
Vakuum	260 mbar
Volumenstrom	70 L/Sek.
Motorleistung (max. Leistungsaufnahme)	1.3 kW / 230 V
Steckdose am Gerät	max. 1500 W
Schalldruckpegel	70 db (A)
Elektrokabellänge	12.5 m
Saugschlauchlänge	2.5 m
Saugschlauch	ø32mm
Saugrohr	ø38mm
Gewicht	7.8 kg
Abmessungen L/B/H	460 x 380 x 590 mm



Einhändiges Tragen



Kabelhaken



Patentiertes Wasser-Abscheidesystem

Waterking XL

Art.Nr. SP109901

Innovativer Nass- /Trockensauger mit vielen Extras und grossen Leistungsreserven. Der Waterking XL wird zum idealen Begleiter während der Grundreinigung.

Eine innovative Feststellbremse am stabilen Chassis sichert den Sauger vor ungewolltem Wegrollen während dem Einsatz. Der grosse, werkzeuglos abnehmbare Schubbügel ermöglicht ein komfortables Handling und einfachen Transport. Mit dem serienmässigen Abwasser-schlauch kann die Schmutzflotte restlos abgelassen werden, ohne Rückstände zu hinterlassen. Die mechanische Leistungsregulierung ermöglicht die optimale Einstellung auf jeden Belag. Eine leistungsstarke Steckdose ermöglicht den Betrieb von zusätzlichen Reinigungsmaschinen direkt über den Sauger.

Das optimale Handling mit Zubehöraufbewahrung, Kabelaufwicklung, Parkposition und ergonomischem Handgriff machen den Sauger fit für den täglichen, professionellen Einsatz.



TECHNISCHE DATEN

Kesselinhalt	45 L
Vakuum	260 mbar
Volumenstrom	70 L/Sek.
Motorleistung (max. Leistungsaufnahme)	1.3 kW / 220-240 V
Steckdose am Gerät	max. 1500 W
Schalldruckpegel	70 db (A)
Elektrokabellänge	10 m
Saugschlauchlänge	3 m
Saugschlauch	ø38mm
Saugrohr	ø38mm
Gewicht	15 kg
Abmessungen L/B/H	490 x 440 x 770 mm

INKL. ZUBEHÖR UND ERSATZTEILE

Art. Nr.	Bezeichnung
SP102018	2 x Edelstahl-Saugrohre ø38mm, 0.5 m
SP102013	1 x Saugschlauch 3 m
SP102016	1 x Fugendüse
SP102017	1 x Rundpinseldüse
SP102125	1 x Trockenbodendüse 450mm
SP102124	1 x Nassbodendüse 450mm
SP109058	1 x HEPA Feinstaub-Filterpatrone
SP109057	1 x Zykloneinsatz
SP109103	1 x Netzkabel 7.5 m

ZUSÄTZLICH ERHÄLTLICH

Art. Nr.	Bezeichnung
SP102031	1 x Pack (5 Stk.) Vliesfiltertüte
SP102127	1 x Bürststreifen-Set 450mm
SP102126	1 x Ersatzgummilippeneinsatz 450mm



Steckdose am Gerät



Fusstaster



Schmutzwasser-Ablassschlauch



Pumpsauger N51/1 KPS

Art.Nr. SP110008

Abpumpen von Wasser nach Hochwasser, Brandsanie-
rung, Leitungsschäden, Flachdachsanieung, Teich- oder
Poolreinigung und andere Reinigungsaufgaben.

Der N 51/1 KPS ist ideal für den harten, professionellen
Einsatz geeignet. Die integrierte Pumpe kann direkt an der
Steckdose des Saugers eingesteckt werden. Ein Filternetz
hält Blätter, Holz und kleinere Gegenstände im Behälter
zurück und verhindert, dass die Pumpe verstopft. Das Fil-
ternetz kann bequem mittels robustem Reissverschluss
entleert werden. Das Abwasser wird kontinuierlich über
den mitgelieferten 10 m Schmutzwasserschlauch aus dem
Gerätebehälter geleitet. Der C-Rohr Anschluss des Ab-
wasserschlauches hat Standardmass und passt auch für
Feuerwehr- und THW-Schläuche.

Der N 51/1 KPS kann auch im reinen Saugerbetrieb ver-
wendet werden und erreicht mit 230 mbar eine hervor-
ragende Saugleistung.

TECHNISCHE DATEN

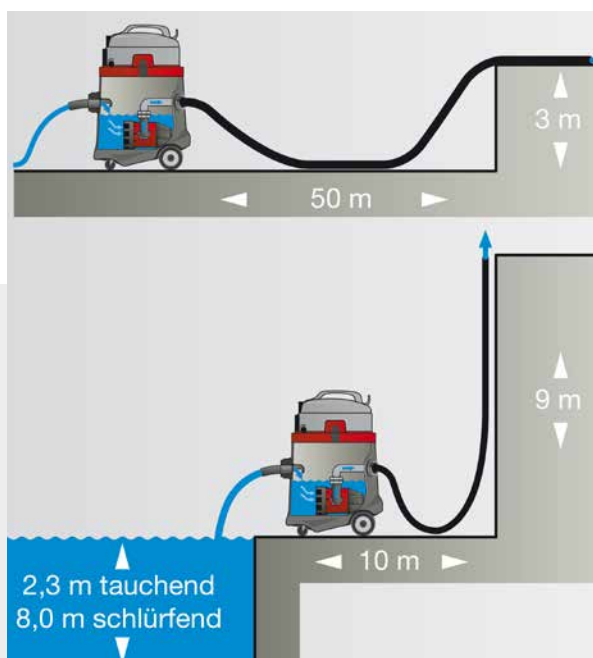
Kesselinhalt	50 L
Vakuum	230 mbar
Volumenstrom	70 L/Sek.
Förderleistung	14000 L / h
Motorleistung (max. Leistungsaufnahme)	2.6 kW / 230 V
Max. Förderhöhe (Pumpe)	9 m
Abwasseranschluss	C-Rohr
Elektrokabellänge	7.5 m
Saugschlauchlänge	7/10 m
Saugschlauch	ø38 mm
Saugrohr	ø38 mm
Gewicht	15 kg
Abmessungen L/B/H	500 x 440 x 650 mm

INKL. ZUBEHÖR UND ERSATZTEILE

Art. Nr.	Bezeichnung
SP110047	4 x Kunststoffsaugrohre ø38 mm
SP110049	1 x Saugschlauch 7 m
SP110053	1 x Abwasserschlauch 10 m
SP110048	1 x Filternetz mit Reissverschluss
SP110052	1 x Teichdüse
SP109114	1 x Nassbodendüse 360mm
SP110072	1 x Netzkabel 7.5 m inkl. FI Schutzschalter

ZUSÄTZLICH ERHÄLTlich

Art. Nr.	Bezeichnung
SP109074	1 x Ersatzgummilippe einzeln 360mm



Pumpe



Funktionsprinzip

Ketos 56/2 E

Art.Nr. SP112005

MIT 2 SAUGTURBINEN



Ideal für Dienstleister, Industrie, Hausmeisterdienste und Gastronomie. Der Ketos ist ein extrem leistungsfähiger, wirtschaftlicher und moderner Profisauger der Oberklasse. Durch die in Reihe geschalteten Motoren wird eine Art Turbolader-Effekt erzeugt und entfacht das gewaltige Leistungsspektrum.

Trotz 50 % Leistungssteigerung ist es gelungen, dem immer stetig wachsenden Umweltbewusstsein gerecht zu werden und den Geräuschpegel bei voller Leistung auf nur 76 dB (A) zu reduzieren. Mit dem Ketos arbeiten Sie nachhaltig und effizient auf dem neuesten Stand der Technik und können je nach Leistungsbedarf zwischen den Stufen Economy und Turbo wählen. Das bewährte und patentierte Zyklon-Wasser-Abscheidesystem wurde auch in der neuen Baureihe integriert und sorgt für eine optimale Wasseraufnahme. Der Ketos kann wahlweise gekippt oder komfortabel durch den verstärkten Knickschlauch entleert werden.

INKL. ZUBEHÖR UND ERSATZTEILE

Art. Nr.	Bezeichnung
SP102108	2 x Edelstahl-Saugrohre ø38mm, 0.5 m
SP102013	1 x Saugschlauch 3 m
SP102016	1 x Fugendüse
SP102017	1 x Rundpinseldüse
SP102125	1 x Trockenbodendüse 450mm
SP102124	1 x Nassbodendüse 450mm
SP102051	1 x Metallbodendüse
SP109058	1 x HEPA Feinstaub-Filterpatrone
SP109057	1 x Zykloneinsatz
SP109103	1 x Netzkabel 7.5 m

ZUSÄTZLICH ERHÄLTlich

Art. Nr.	Bezeichnung
SP102031	1 x Pack (5 Stk.) Vliesfiltertüte
SP102127	1 x Bürststreifen-Set 450mm
SP102126	1 x Ersatzgummilippeneinsatz 450mm

TECHNISCHE DATEN

Kesselinhalt	55 L
Vakuum	300 mbar
Anzahl Turbinen	2
Volumenstrom	2 x 70 L/Sek.
Motorleistung (max. Leistungsaufnahme)	2.6 kW / 230 V
Steckdose am Gerät	max. 1500 W
Schalldruckpegel	76 db (A)
Elektrokabellänge	10 m
Saugschlauchlänge	3 m
Saugschlauch	ø38mm
Saugrohr	ø38mm
Gewicht	21 kg
Abmessungen L/B/H	470 x 540 x 900 mm



Kippfunktion



Kabelhaken



Wasser-Abscheidesystem

Scheuersaugmaschinen

Scheuersaugmaschinen | Zubehör | Reinigungsmittel



—
SSM SCRUBI

16

—
SSM 385 HYBRID

17

—
SSM 385 ELEKTRO

17

—
SSM 430

18

—
SSM 430 ELEKTRO

19

—
REINIGUNGSMITTEL

20

SSM SCRUBI

Art.Nr. 13007548



Die neue, sehr kompakte Scheuersaugmaschine Scrubi ist die Antwort auf die immer anspruchsvolleren und spezielleren Nachfragen der Reinigungsexperten.

Durch 7.5L Fassungsvermögen bei ultrakompakten Abmessungen, ausklinkbarem Handgriff (patentiert) und hinteren Lenkrollen arbeitet der Scrubi bequem und kontinuierlich in engen Bereichen.

Herrvorragende Reinigungs- und Trocknungsergebnisse: zylindrischer Kopf mit drei Einstellungsmöglichkeiten für den Druck auf den Boden, um mit jedem Schmutz fertig zu werden; der spezielle Saugbalken mit alternierender Absaugung (patentiert) garantiert hervorragende Trocknungsergebnisse bei reduziertem und optimiertem Verbrauch.

TECHNISCHE DATEN

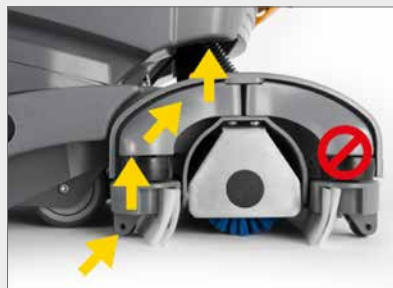
Flächenleistung theor./effekt.	1320 - 800 m ² /h
Arbeitsbreite	330 mm
Absaugbreite	420 mm
Frischwassertank	7.5 L
Schmutzwassertank	8 L
Batteriesystem	Lithium-Batterie 24 V / 10 Ah
Batterieautonomie	bis ca. 90 Min.
Abmessungen L/B/H	640 x 450 x 422 mm
Gewicht (ohne / mit Batterie)	23 kg / 26.5 kg

INKL. ZUBEHÖR UND ERSATZTEILE

Art. Nr.	Bezeichnung
40500000	1 x Walzenbürste blau
96008400	1 x Gummilippensatz
22050800	1 x Lithium-Batterie 24 V / 10 Ah
18005600	1 x Batterieladegerät

ZUSÄTZLICH ERHÄLTlich

Art. Nr.	Bezeichnung
22050900	1 x Koffer mit Kabel 10m für 230 V Betrieb
40500001	1 x Walzenbürste grau
40500002	1 x Walzenbürste schwarz
40500003	1 x Walzenbürste grau, hart, Tynex
40500004	1 x Walzenbürste Microfaser



Absaugsystem mit doppelter, alternierender Absaugung (patentiert)

SSM 385 HYBRID

Art.Nr. 14005048

SSM 385 ELEKTRO

Art.Nr. 10006048

Das aktuelle Design gewährleistet Individualität, Ergonomie und vor allem geringe Abmessungen, um auch an Orten zu reinigen, die für die anderen Scheuersaugmaschinen nicht oder nur schlecht erreichbar sind.

Die SSM 385 ist als Elektro-, sowie als Hybridmaschine (Batterie-Kabelkombi), erhältlich.

SSM 385 HYBRID INKL. ZUBEHÖR UND ERSATZTEILE

Art. Nr.	Bezeichnung
22059500	1 x Kit Hybrid (Batterie, Ladegerät, Kabel 15m)
34003100	1 x Sicherung 30 A
39007100	1 x Sauglippe hinten, transparent PU
39007000	1 x Sauglippe vorne, transparent PU
40000800	1 x Bürste 15" blau, soft
30002400	1 x Wasserfüllschlauch

SSM 385 ELEKTRO INKL. ZUBEHÖR UND ERSATZTEILE

Art. Nr.	Bezeichnung
34028500	1 x Kabel 15m
39007100	1 x Sauglippe hinten, transparent PU
39007000	1 x Sauglippe vorne, transparent PU
40000800	1 x Bürste 15" blau, soft
30002400	1 x Wasserfüllschlauch

ZUSÄTZLICH ERHÄLTLICH

Art. Nr.	Bezeichnung
39007800	1 x Sauglippe hinten, rot Para
39007700	1 x Sauglippe vorne, rot Para
95008800	1 x Kit Spritzschutz
40100800	1 x Treibteller 355 mm (für Pad 15")
03-78112	1 x Pad schwarz, 380 mm, 15"
03-78129	1 x Pad grün, 380 mm, 15"
03-78220	1 x Pad rot, 380 mm, 15"



TECHNISCHE DATEN	SSM 385 HYBRID	SSM 385 ELEKTRO
Flächenleistung theor./effekt.	1540 - 920 m ² /h	1540 - 770 m ² /h
Arbeitsbreite	385 mm	
Absaugbreite	450 mm	
Frischwassertank	15 L	
Schmutzwassertank	17 L	
Versorgung	Batterie 24 V und Kabel 230 V / 50 Hz	Kabel 230V - 50 Hz
Batterieautonomie	bis ca. 90 Min.	-
Kabellänge	15 m	
Abmessungen L/B/H	865 x 430 x 1160 mm	
Gewicht	49.5 kg	40 kg



Bügelgriff mit integrierten Tasten



Saugbalken und Rotation (bis zu 270°)



Stufenlose Griffverstellung (bis zu 270°)

SSM 430 BATTERIE

Art.Nr. 11018048

Die leistungsfähige und batteriebetriebene Scheuersaugmaschine SSM 430 mit starker Reinigungs- und Trockenleistung ist die beste Lösung für die anspruchsvollen Reinigungsaufgaben in Werkstätten, Ausstellungsräumen, Verkaufsflächen und öffentlichen Einrichtungen.

INKL. ZUBEHÖR UND ERSATZTEILE

Art. Nr.	Bezeichnung
40000200	1 x Bürste Polypropylen soft blau ø0.7, 17"
30002400	1 x Wasserfüllschlauch
040511000	2 x Gel-Batterie 12V / 80 Ah
18004900	1 x Batterieladegerät, eingebaut, 24 V / 5 Ah
96015900	1 x Gummilippen-Set Standard

ZUSÄTZLICH ERHÄLTlich

Art. Nr.	Bezeichnung
96001100	1 x Gummilippen-Set Silikon
40100700	1 x Treibteller 430mm (für Pad 17")
40010200	1 x Bodenbürste Tynex medium weiss 0.9 / 17"
40030200	1 x Bodenbürste Polypropylen schwarz hart 1.2 / 17"
40020200	1 x Bodenbürste Tynex grau ø8.0-1.2 / 8 17"
03-78114	1 x Pad schwarz 430mm 17"
03-78131	1 x Pad grün 430mm 17"
03-78222	1 x Pad rot 430mm 17"
03-78236	1 x Pad weiss 430mm 17"



TECHNISCHE DATEN

Flächenleistung theor./effekt.	1720 x 1030 m ² /h
Arbeitsbreite	430 mm
Absaugbreite	650 mm
Frischwassertank	30 L
Schmutzwassertank	33 L
Batteriesystem	Batterie 24 V
Batterieautonomie	bis ca. 135 Min.
Abmessungen L/B/H	1210 x 560 x 1020 mm
Gewicht (ohne / mit Batterie)	68 kg / 121 kg



Schmutzfilter



Schmutzwassertank



Touchsystem

SSM 430 ELEKTRO

Art.Nr. 10418248

Die leistungsfähige und batteriebetriebene Scheuersaugmaschine SSM 430 mit starker Reinigungs- und Trockenleistung ist die beste Lösung für die anspruchsvollen Reinigungsaufgaben in Werkstätten, Ausstellungsräumen, Verkaufsflächen und öffentlichen Einrichtungen.

INKL. ZUBEHÖR UND ERSATZTEILE

Art. Nr.	Bezeichnung
34028500	1 x Kabel 15m
40000200	1 x Bürste Polypropylen soft blau ø0.7, 17"
30002400	1 x Wasserfüllschlauch
96015900	1 x Gummilippen-Set Standard

ZUSÄTZLICH ERHÄLTlich

Art. Nr.	Bezeichnung
96001100	1 x Gummilippen-Set Silikon
40100700	1 x Treibteller 430mm (für Pad 17")
40010200	1 x Bodenbürste Tynex medium weiss 0.9 / 17"
40030200	1 x Bodenbürste Polypropylen schwarz hart 1.2 / 17"
40020200	1 x Bodenbürste Tynex grau ø8.0-1.2 / 8 17"
03-78114	1 x Pad schwarz 430mm 17"
03-78131	1 x Pad grün 430mm 17"
03-78222	1 x Pad rot 430mm 17"
03-78236	1 x Pad weiss 430mm 17"



TECHNISCHE DATEN

Flächenleistung theor./effekt.	1720 x 860 m ² /h
Arbeitsbreite	430 mm
Absaugbreite	650 mm
Frischwassertank	30 L
Schmutzwassertank	33 L
Versorgung	Kabel 230V - 50 Hz
Kabellänge	15 m
Abmessungen L/B/H	1210 x 560 x 1020 mm
Gewicht (ohne / mit Batterie)	68 kg



Touch-Display



Einstellbarer Saugbalken



Kränzle Neutral

Für die Entfernung starker Verschmutzungen.

Art. Nr.	Gebinde	pH-Wert
412710	Flasche à 1 L	10.9
412711	Kanister à 5 L	
412712	Kanister à 25 L	



Kränzle Marine

Alkalisches Reinigungs- und Entfettungsmittel. Für die Reinigung von Motoren, speziell zur Brandschadensanierung.

Art. Nr.	Gebinde	pH-Wert
412731	Kanister à 5 L	13.5
412732	Kanister à 25 L	



Kränzle Plus

Spezialreiniger zur Entfettung und Reinigung.

Art. Nr.	Gebinde	pH-Wert
412721	Kanister à 5 L	13.2
412722	Kanister à 25 L	

Wichtiger Hinweis

Bei Verwendung von chemischen Reinigungsmitteln die jeweiligen Verordnungen, Vorschriften, Sicherheitshinweise sowie Sicherheitsdatenblätter beachten.



Industriereiniger M88

Kraftvoller Reiniger zur Reinigung von Maschinen und zu allgemeinen Reinigungsarbeiten in Industriebetrieben. Hervorragend geeignet zur Reinigung von Hallen- und Werkstatböden. Neben dem starken Schmutzlöse- und Emulgiervermögen zeichnet sich das Produkt auch durch gute Korrosionsschutzeigenschaften aus.

Anwendungsbereich: für abwaschbare Flächen und Böden wie PVC, Natur- und Kunststein; auch für Fliesen, Armaturen, Sanitärporzellan, Chrom und Chromstahl.

Art. Nr.	Gebinde	pH-Wert
20179.00110	Kanister à 10 L	13.0



Strip Extra, lösungsmittelfrei

Hochaktives lösungsmittelfreies Reinigungsmittel zur Entfernung von Schichten aus Acryldispersionen und Selbstglanzemulsionen auf Böden. Kann mit Erfolg als allgemeiner, leicht alkalischer Reiniger eingesetzt werden.

Anwendungsbereich: auf allen waschbaren Bodenbelägen wie Kunststoff, PVC, Linoleum, Hartbeton, Tonplatten, Klinker, Natur- und Kunststein, Epoxydharz, Gummi, Colovinyl, Steinholz.

Art. Nr.	Gebinde	pH-Wert
13003.00110	Kanister à 10 L	12.5



Entschäumer

Gebrauchsfertiger Entschäumer. Wirtschaftlich, spontane Wirkung, verhindert, bzw. beseitigt Schaumbildung. Für alle Gerätetypen geeignet. Zur Entschäumung bei maschineller Reinigung z.B. für Sprühextraktionsgeräte, Nasssauger und Scheuersaugmaschinen.

Art. Nr.	Gebinde	pH-Wert
01-G478001	Flasche à 1 L	6.5-7.8
01-G478010	Kanister à 10 L	

pH-Wert:

Unverdünnter Zustand. Es wird empfohlen das Reinigungsmittel vor Beginn an der zu reinigenden Oberfläche zu testen.

Kehr- / Kehrsaugmaschinen



—	MEDUSA	23
—	COLLY 800	24
—	K 1 + 1	25
—	2000 E TRS	26
—	3100 E	27
—	8000 K	28
—	1100 E	30
—		



Medusa

Art.Nr. SP204002

Gewerbliche Akkukehrmaschine für die schnelle, kabellose und leise Zwischenreinigung aller Oberflächen, In- und Outdoor. Die pendelnd aufgehängte Hauptkehrwalze passt sich individuell jedem Untergrund an, egal ob Hartfläche oder Teppich. Ideal für Eingangsbereiche aller Art, Flure, Treppenhäuser, Einfahrten, Lager- oder Kommissionierbereiche, Messen, Flughäfen, Bahnhöfe.

Die Medusa ist eine für professionelle Anwender entwickelte Akkukehrmaschine, mit einer Arbeitsbreite von insgesamt 37 cm und zwei zueinander rotierenden Seitenbesen. Gegenstände mit einem Durchmesser bis 2 cm und einer Länge bis 24 cm werden problemlos in einem Arbeitsgang aufgenommen. Durch das geringe Eigengewicht und kompakte Abmessungen ist die Medusa auch für schwer zugängliche Stellen geeignet.

TECHNISCHE DATEN

Betriebsspannung	10.8 V / 2 Ah
Netzspannung Ladegerät	220-240 V / 50 Hz
Schmutzbehälterinhalt	2 L
Laufzeit	45 Min.
Abmessung L/B/H	30 x 36 x 11 cm
Gewicht	2.8 kg

INKL. ZUBEHÖR UND ERSATZTEILE

Art. Nr.	Bezeichnung
SP204101	2 x Lithium-Ionen-Akku
SP204119	1 x Hauptkehrwalze
SP204120	2 x Seitenbesen



Colly 800

Art.Nr. 50079



Flexibel einsetzbar und ohne grossen Kraftaufwand, ermöglicht Ihnen die Kränzle Colly 800 für die Innen- und Aussenreinigung, stets perfekte Reinigungsergebnisse.

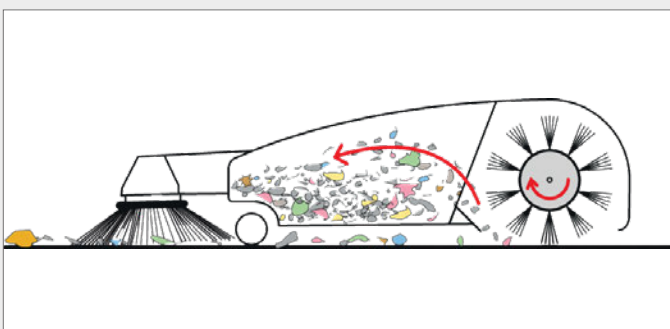
Gehwege, Einfahrten und Terrassen lassen sich schnell und gründlich von Schmutz befreien. Auch bei Landwirtschaftsbetrieben, Werkstätten, Handwerkern und Gebäudereinigern, werden alle Flächen besenrein sauber. Die effiziente Kränzle Colly 800 ist leicht zu bedienen, ergonomisch geformt und kehrt nahezu staubfrei, sogar an schwierigen Ecken und Kanten.

TECHNISCHE DATEN

Arbeitsbreite	800 mm
Kehrprinzip	Kehrschaufel-Prinzip
Volumen Sammelbehälter	30 L
Gewicht	19 kg

INKL. ZUBEHÖR UND ERSATZTEILE

Art. Nr.	Bezeichnung
505018	2 x Seitenbesen
505057	1 x Rundriemen für Seitenbesen
505063	1 x Riemenführung links
505064	1 x Riemenführung rechts
505022	1 x Riemenantrieb links
505021	1 x Riemenantrieb rechts



Kehrschaufel-Prinzip

K 1 + 1

Art.Nr. 50077



Der Profi nicht nur für Haus und Hof. Die K 1+1 mit Kehrschaufel-Prinzip überzeugt durch ihre effiziente Schmutzaufnahme. Sammelbehälter und Gehäuse sind aus schlagfestem Kunststoff gefertigt und damit robust und langlebig.

Die Seitenbesen lassen sich in der Höhe verstellen. Platzsparendes Verstauen durch einklappbaren Fahrbügel.

TECHNISCHE DATEN

Arbeitsbreite	670 mm
Kehrprinzip	Kehrschaufel-Prinzip
Volumen Sammelbehälter	40 L
Gewicht	24 kg

INKL. ZUBEHÖR UND ERSATZTEILE

Art. Nr.	Bezeichnung
51060	1 x Seitenbesen
51059	1 x Keilriemen



Kehrschaufel-Prinzip



2000 E TRS

Art.Nr. 2000 E TRS



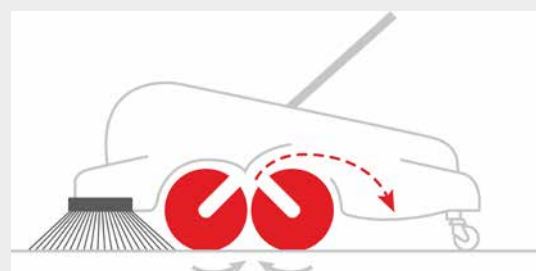
Sehr laufruhige Kehrsaugmaschine für alle Untergründe. Durch den elektrischen Antrieb der Kehrwalzen, Seitenbesen und Staubabsaugung, lassen sich Ecken optimal auskehren. Einsatzgebiete sind: Parkplätze, Tiefgaragen, Verkaufsf lächen, Produktionsbereiche usw.

TECHNISCHE DATEN

Antriebsart	1 x 12V / 22 Ah Batterie
Kehrprinzip	Tandem-Walzen-System (TRS)
Arbeitsbreite	mit 2 Seitenbesen: 900 mm
Kraftübertragung	Kette
Theoretische Kehrleistung	3150 m ² /h
Schmutzbehälterinhalt	50 L
Laufzeit	bis 2 Std.
Abmessung L/B/H	1090 x 760 x 416 mm
Filterfläche	bis zu 1.3 m ²
Gewicht	46 kg

INKL. ZUBEHÖR UND ERSATZTEILE

Art. Nr.	Bezeichnung
111983	1 x Batterieladegerät 12V / 13 Ah
101620	1 x Gel-Batterie 12V / 22 Ah
100605	2 x Seitenbesen
106121	2 x Kehrwalzen 500 mm
106116	1 x Dichtlippen seitlich
100514	1 x Dichtlippen vorne
100485	1 x Umwurfklappengummi
100535	1 x Steuerplatine
100498	1 x Luftfilter-Einsatz



Tandem-Walzen-System (TRS)

3100 E Pro / Batterie

Art.Nr. 3100E



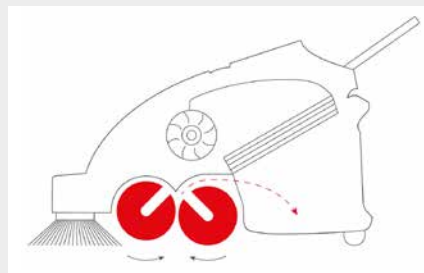
Innovativ, leistungsstark und ein modernes Design. Wenn Lagerhallen, Gewerbeflächen oder Parkplätze gereinigt werden müssen, kommt die robuste und sehr wendige Kehrsaugmaschine 3100 E Pro zum Einsatz. Sie überzeugt durch komfortabler Benutzung. Mit der 3100 E Pro und den integrierten ausschwenkbaren Seitenbesen ist das Auskehren in schmalen Gängen bis in die Ecken möglich. Die besonders grossen Räder befinden sich im vorderen Bereich der Maschine und bewirken eine hervorragende Manövrierbarkeit. Das TRS Kehrsystem in Kombination mit der leistungsfähigen Staubabsaugung und Filterleistung entfernt mühelos Staub, Kleinteile und sperrigen Grobschmutz. Weitere Highlights sind: elektrische Filterreinigung, einstellbarer Fahrbügel, Staubabsaugung, Stundenzähler und Frontbeleuchtung.

TECHNISCHE DATEN

Antriebsart	2 x 12 V, 50 Ah Batterie
Kehrprinzip	Tandem-Walzen-System (TRS)
Arbeitsbreite	mit 2 Seitenbesen: 1100 mm
Kraftübertragung	Zahnriemen
Theoretische Kehrleistung	4400 m ² /h
Schmutzbehälterinhalt	75 L
Laufzeit	2.5 Std.
Abmessung L/B/H	1085 x 820 x 710 mm
Filterfläche	2.5 m ²
Gewicht	124 kg (inkl. Batterien)

INKL. ZUBEHÖR UND ERSATZTEILE

Art. Nr.	Bezeichnung
114010	1 x Ladegerät 12V 10A
110170	2 x Batterie 12V/50AH
110970	2 x Kehrwalzen 500mm
110526	2 x Seitenbesen PA 0.6
114101	2 x Seitenabdichtungsgummi
114100	2 x Frontabdichtungsgummi
114050	1 x Gummilippe hinten
114051	1 x Umwurfklappengummi
100223	1 x Polyesterfilter 500x300x55mm



Tandem-Walzen-System (TRS)

8000 K

Art.Nr. 8000K



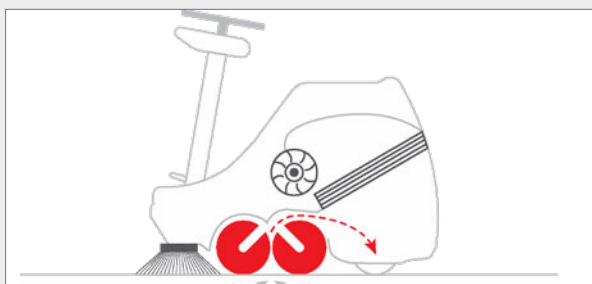
Der kleine aber dennoch starke Aufsitzer mit dem Tandem-Walzen-System (TRS). Extrem wendig mit einem Wendekreis von deutlich unter einem Meter. Hoher Volumenstrom zur optimalen Feinstaubaufnahme. Optimale Rampensteigfähigkeit durch Hinterradantrieb. Einsatzgebiete: Garagen, Lagerhallen, Parkplätze usw.

TECHNISCHE DATEN

Antriebsart	24V, 900W, 2x12V-Batterie
Kehrprinzip	Tandem-Walzen-System (TRS)
Arbeitsbreite	mit 2 Seitenbesen: 1000 mm
Kraftübertragung	Kette
Theoretische Kehrleistung	6000 m ² /h
Schmutzbehälterinhalt	70 L
Laufzeit	bis zu 2.5 Std.
Abmessung L/B/H	1190 x 790 x 1089 mm
Filterfläche	3 m ²
Gewicht	160 kg

INKL. ZUBEHÖR UND ERSATZTEILE

Art. Nr.	Bezeichnung
100316	1 x Batterieladegerät 24V / 10 Ah
040510720612	2 x Gel-Batterie 12V / 70 Ah
100442	2 x Seitenbesen
106028	2 x Kehrwalze 600 mm
112272	2 x Aufpreis Kehrwalze doppelseitig
106002	1 x Rundumleuchte
100068	1 x Rückfahrtsignal



Tandem-Walzen-System (TRS)

ZUSÄTZLICH ERHÄLTLICH

Art. Nr.	Bezeichnung
106020	1 x Kehrwalze Doppelreihig
106022	1 x Kehrwalze natur
106024	1 x Kehrwalze Polyamid
106026	1 x Kehrwalze PP + Draht
100439	1 x Seitenbesen natur
100440	1 x Seitenbesen Polyamid
100441	1 x Seitenbesen PP + Draht
100449	1 x Vorderreifen Vollgummi kpl
100450	1 x Vorderreifen Vollgummi nichtzeichnend kpl
100389	1 x Hinterrad schwarz
100390	1 x Hinterrad nichtzeichnend

SPEZIELLE KONFIGURATIONEN

Art. Nr.	Bezeichnung
112271	Kehrwalzen Polyamid
112273	Aufpreis Kehrwalzen PP + Draht
112274	Aufpreis Kehrwalzen natur
112275	Aufpreis Seitenbesen Polyamid
112276	Aufpreis Seitenbesen PP + Draht
112277	Aufpreis Seitenbesen natur
106002	Aufpreis Vollgummiräder hinten
100068	Aufpreis Vollgummiräder nichtzeichnend
112279	Aufpreis Luftbereifung geschäumt nichtzeichnend
112407	Aufpreis Luftbereifung geschäumt



1100 E

Art.Nr. 1100E

Die komfortable, leistungsstarke Aufsitzkehrsaugmaschine ausgestattet mit einem stabilen Grundrahmen aus pulverbeschichtetem Stahl und schlagfester Verkleidung ist extrem robust. Die kompakte Bauweise ermöglicht einen freien Blick rund um das Fahrgestell und auf die pendelnd aufgehängten Seitenbesen, die Hindernissen selbständig ausweichen. Der besonders kleine Wendekreis von ca. 1m ermöglicht genaues Rangieren, auch wenn es eng wird.

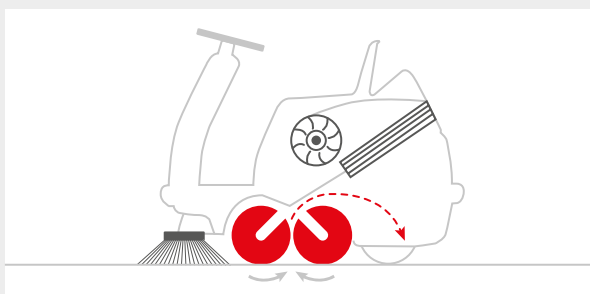


TECHNISCHE DATEN

Antriebsart	24V, 1320W, 4 x 6V à 180 Ah Batterie
Kehrprinzip	Tandem-Walzen-System (TRS)
Arbeitsbreite	mit 2 Seitenbesen: 1100 mm
Kraftübertragung	Elektrisch / hydraulisch / direkt / Kette
Theoretische Kehrleistung	6600 m ² /h
Schmutzbehälterinhalt	90 L
Laufzeit	bis zu 4.5 Std.
Abmessung L/B/H	1450 x 900 x 1165 mm
Filterfläche	4 m ²
Gewicht	391 kg

INKL. ZUBEHÖR UND ERSATZTEILE

Art. Nr.	Bezeichnung
104151	1 x Batterieladegerät 24V 25A
112356	1 x Satz Gel-Batterie 4 x 6V / 180 Ah
100068	1 x Rückfahrsignal
106003	1 x Rundumleuchte
112281	2 x Kehrwalze Doppelreihig (Aufpreis)
106001	1 x Arbeitsscheinwerfer 24V
100074	1 x Hochentleerung 24V
112291	1 x Luftbereifung Schaum
100065	1 x Lenkradknopf
104256	2 x Seitenbesen



Tandem-Walzen-System (TRS)

ZUSÄTZLICH ERHÄLTLICH

Art. Nr.	Bezeichnung
106240	1 x Kehrwalze Standard
106242	1 x Kehrwalze Polyamid
106243	1 x Kehrwalze PP + Draht
106244	1 x Kehrwalze natur
100440	1 x Seitenbesen Polyamid
100441	1 x Seitenbesen PP + Draht
104174	1 x Luftbereifung Standard
104175	1 x Luftbereifung geschäumt
100690	1 x Luftbereifung geschäumt nichtzeichnend
104178	1 x Vollgummibereifung
104179	1 x Vollgummibereifung nichtzeichnend

SPEZIELLE KONFIGURATIONEN

Art. Nr.	Bezeichnung
112408	Teppichausführung
112280	Kehrwalzen Polyamid
112282	Kehrwalzen PP + Draht
112283	Kehrwalzen natur
100064	Seitenbeseneinheit (links)
112284	Seitenbesen Polyamid
112285	Seitenbesen PP + Draht
112286	Seitenbesen natur
112287	Vollgummiräder hinten
112288	Vollgummiräder nichtzeichnend
112290	Luftbereifung nichtzeichnend



SPEZIAL HD-ZUBEHÖR

Solarzellen Reinigung | Zubehör Sicherheit | Knickklanzen und Rohrreinigungszubehör
Lamellen-/Storenreinigung | Reinigung mit Reinwasser | Flächenreinigung | Kranhaken



— SOLARZELLEN REINIGUNG 33

— HD-ZUBEHÖR 39

— HD-FLÄCHENREINIGUNG 39

— SICHERHEITS-KRANHAKEN 40

—

HDRW 7/122

Art.Nr. 417321-RW3

HDRW 10/122

Art.Nr. 417331-RW3

Mit dem Reinwasser Hochdruckreiniger HDRW auf praktischem Transport- und Einsatzwagen aufgebaut wird durch das Durchlaufen des Wassers durch 3 Harzpatronen ein mineral- und kalkfreies Reinwasser erzeugt. Dies ist geeignet für die Reinigung von Fahrzeugen, Solarpanels, Wintergarten- und Glasfronten, Lamellenstoren, etc. Ohne Nachpolieren und Abziehen erzielen wir ein perfektes, effizientes Reinigungsergebnis. Mit diverserem Zubehör ausrüstbar.



TECHNISCHE DATEN

HDRW 7/122

HDRW 10/122

	HDRW 7/122	HDRW 10/122
Arbeitsdruck	30-120 bar / 3-12 MPa	30-115 bar / 3-11.5 MPa
Wasserleistung	7 L/min (420 L/h)	9.5 L/min (570 L/h)
Motordrehzahl	1400 U/min	2800 U/min
Elektr. Anschlusswert	230 V, 10 A, 50 Hz	230 V, 10 A, 50 Hz
Leistungsaufnahme	1.6 kW	2.3 kW
Harzbeutel Anzahl	3	3
Gewicht ohne Wasser	58 kg	58 kg


INKL. ZUBEHÖR UND ERSATZTEILE

Bezeichnung
1 x Hochdruckpumpeneinheit HD 7/122 oder HD 10/122
1 x Schlauchtrommel mit 20m HD-Schlauch
1 x Sicherheits-Abschalt pistole
1 x Edelstahl lance mit Flachstrahldüse

ZUSÄTZLICH ERHÄLTLICH

Art. Nr.	Bezeichnung
311821	1 x Ultra Harz Packs für Hydro, Set à 3 Beutel à 6 L Harz
101422	1 x TDS Messgerät
310371	1 x Harzbeutel-Sack à 4 Beutel à 6 L für Vorgängermodell RW4





Lamellenreiniger

Art.Nr. 9957210260 - mit 60 mm Bürsten


Art.Nr. 9957210270 - mit 70 mm Bürsten

Art.Nr. 9957210280 - mit 80 mm Bürsten

Art.Nr. 9957210295 - mit 95 mm Bürsten



Verstellbare Spüldüsen



Bürsten-Schnellwechselsystem



Klappbarer Geräteständer



Stufenlose Höhenverstellung

TECHNISCHE DATEN

Arbeitsdruck	120 bar / 12 MPa
Temp. max	60°C
Wasserleistung	10 L/min. (600 L/h)
Dimension LxHxB	300 x 320 x 260 mm
Gewicht	1.9 kg
Anschluss	M22 x 1,5 AG

ZUSÄTZLICH ERHÄLTLICH

Art. Nr.	Bezeichnung
6657210160	1 x Bürstensatz à 3 Bürsten ø60mm
6657210170	1 x Bürstensatz à 3 Bürsten ø70mm
6657210180	1 x Bürstensatz à 3 Bürsten ø80mm
6657210195	1 x Bürstensatz à 3 Bürsten ø95mm
995721100	1 x Spritzschutz 2-teilig
995700	1 x Transportkoffer leer



Bürstensatz



Spritzschutz



Transportkoffer



Lamellenstorenreinigung

BÜRSTENSYSTEME SOLA-TECS C

C400

Art.Nr. 999940010

C600

Art.Nr. 999955010

C800

Art.Nr. 999970010

C1000

Art.Nr. 999990010



TECHNISCHE DATEN

	C400	C600	C800	C1000
Flächenleistung ca.	150 m ² /h	200 m ² /h	250 m ² /h	350 m ² /h
Arbeitsdruck (HD-Reiniger)	100-160 bar	100-160 bar	100-160 bar	100-160 bar
Auflagegewicht ca.	2.5 kg	3 kg	3.5 kg	4 kg
Wasserverbrauch	5-10 L/min	5-10 L/min	5-10 L/min	7-10 L/min
Reinigungsbreite	420 mm	620 mm	820 mm	1020 mm

ZUSÄTZLICH ERHÄLTLICH

Art. Nr.	Bezeichnung
999901011	1 x Bürstenerweiterungs-Set (2x10cm) für C600/C800/C1000
995712350	1 x Spritzschutz mit Quick-Snap-Befestigung, für C400
995712500	1 x Spritzschutz mit Quick-Snap-Befestigung, für C600
995712700	1 x Spritzschutz mit Quick-Snap-Befestigung, für C800
995712900	1 x Spritzschutz mit Quick-Snap-Befestigung, für C1000
995740400	1 x Manuelle SOLA-Bürste, 40cm
995740500	1 x Manuelle SOLA-Bürste, 58cm
995710003	3 x Gleitbürsten für Modular-Stange
995710002	3 x Gleitbürsten für Teleskop-Lanze
999935011	1 x Ersatzbürste C400
999950011	1 x Ersatzbürste C600
999970011	1 x Ersatzbürste C800
999990011	1 x Ersatzbürste C1000



Bürstenerweiterungs-Set



Spritzschutz



Manuelle SOLA-Bürste



Gleitbürsten



Ersatzbürsten



BÜRSTENSYSTEME SOLA-TECS W

W800

Art.Nr. 999980010

W800DR Drehrichtung umschaltbar

Art.Nr. 999980020

W1000

Art.Nr. 999910010


W1000DR Drehrichtung umschaltbar

Art.Nr. 999910020

TECHNISCHE DATEN	W800	W800DR	W1000	W1000DR
Flächen-leistung ca.	300 m ² /h	300 m ² /h	350 m ² /h	350 m ² /h
Drehrichtung umschaltbar	nein	ja	nein	ja
Arbeitsdruck (HD-Reiniger)	100-120 bar	100-120 bar	100-120 bar	100-120 bar
Auflagegewicht ca.	22 kg	22 kg	29 kg	29 kg
Wasserverbrauch	10 L/min	10 L/min	10 L/min	10 L/min
Reinigungsbreite	800 mm	800 mm	1000 mm	1000 mm

ZUSÄTZLICH ERHÄLTLICH

Art. Nr.	Bezeichnung
999980011	1 x Ersatzbürste für W800
999910011	1 x Ersatzbürste für W1000
995700100	1 x Sicherheitswalze für Gefahrenzonen (Dachkanten)
995700003	1 x Pendelrohr
995700021	1 x Transportkiste



Ersatzbürste



Sicherheitswalze



Pendelrohr



Transportkiste



Anwendungsbild

Stangensysteme SOLA-TECS C

MODULAR-STANGE FÜR C600 / C800

Art. Nr.	Bezeichnung
995700018	Modular-Stange SOLA-LITE VCMO 1.8, Vollcarbon
995700013	Modular-Stangen Set à 8 Stangen, Lanzenbogen, 25m HD-Schlauch NW6 und Stangentasche



LANZENBOGEN FÜR MODULAR-STANGE

Art. Nr.	Bezeichnung
995710300	Lanzenbogen aussen

BASSISCHLAUCH FÜR MODULAR-STANGE

Art. Nr.	Bezeichnung
995700525	HD-Schlauch 25m, A: M22 IG, E: M22 IG

STANGENTASCHE

Art. Nr.	Bezeichnung
995710001	Zum Aufbewahren von 8 Modular-Stangen SOLA-LITE VCMO 1.8

TELESKOP-LANZEN VOLLCARBON

Art. Nr.	Bezeichnung
995700120	SOLA-LITE VCTE 12 (12m)
995700150	SOLA-LITE VCTE 15 (15m)



LANZENBOGEN FÜR TELESKOP-LANZE

Art. Nr.	Bezeichnung
995710200	Lanzenbogen innen

BASSISCHLAUCH FÜR TELESKOP-LANZE

Art. Nr.	Bezeichnung
995700625	HD-Schlauch 25m 1/4"AG auf M22

Solarzellenreinigung SOLA-TECS C



DREHGELENK

Art. Nr.	Bezeichnung
995710100	Für Modular-Stange / Teleskop-Lanze



KLAMMERN-SETS ZUM WECHSELN

Art. Nr.	Bezeichnung
665700120	Für Teleskop-Lanzen SOLA-LITE VCTE 12
665700150	Für Teleskop-Lanzen SOLA-LITE VCTE 12
665700160	Für eine Modular-Stange SOLA-LITE VCMO 1.8
665700001	Für Teleskop-Lanze und Modular-Stange



ADAPTER

Art. Nr.	Bezeichnung
995710400	UNGER-HiFlo™ nLite Aluminium und HiModulus Karbon
995710401	UNGER-HiFlo™ Advance / CarbonTec Telescopic
995710402	UNGER-HiFlo™ CarbonTec Modular
995710404	STRATO-Carbonstangen
995710406	Teleskop-Lanze



WASSERSTOPP

Art. Nr.	Bezeichnung
995700380	Manuelle Abschaltung der HD-Zufuhr mit Hilfe eines Kugelhahns. Flexible Befestigung dank Saugnapf und Gleitblech.



FUNKFERNSTEUERUNG

Art. Nr.	Bezeichnung
995700230	FFS230 (230 V)
995700400	FFS400 (400 V)

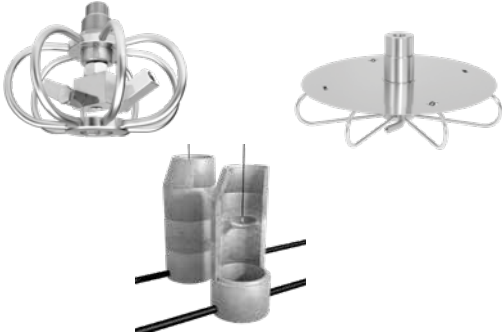
HD-Zubehör

TELESKOPLANZEN GEKRÖPFT 3/8"IG MIT DÜSENSCHUTZ 1/4"IG FÜR ALLE HOCHDRUCKREINIGER*



Art. Nr.	Bezeichnung
5250702	Teleskoplanze 2.3-3.8m
5250852	Teleskoplanze 2.3-5.6m
5251002	Teleskoplanze 2.9-7.4m

*Hochdruckdüse separat bestellen.



TANK- UND SCHACHT ROTATIONS-REINIGER

Art. Nr.	Bezeichnung
85521	Rohrreiniger 150mm
MO81033	Schachtreiniger 300mm
18.00 . .	HD-Düsen 1/8" 025 / 030 / 040 je 2 Stk.

HD-Flächenreinigung

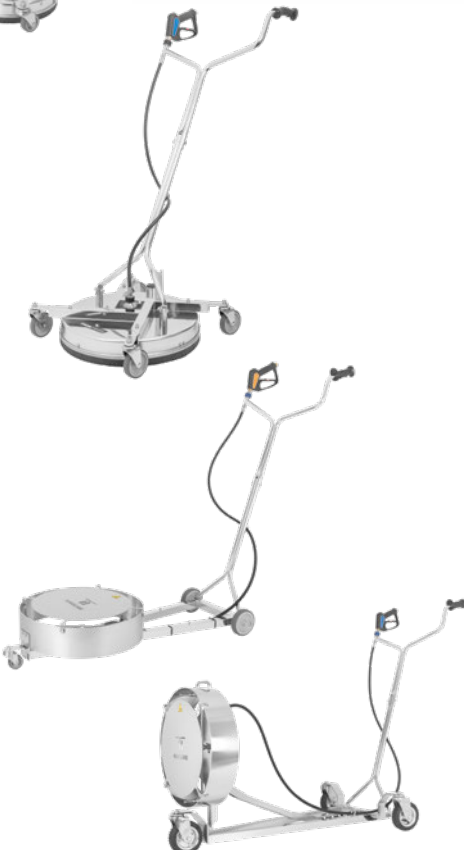
FLÄCHENREINIGER MIT ABSAUGMÖGLICHKEIT



Art. Nr.	Bezeichnung
78240	Flächenreiniger FL-AER 200
MO78242	Flächenreiniger FL-AER 300
78602	Hurricane Flip 300 Flächenreiniger + Unterbodenwäsche

FLÄCHENREINIGER 520MM

Art. Nr.	Bezeichnung
80764	Flächenreiniger FL-AH 520 mit Absaugstutzen, verstärkte Ausführung, mit Lenkrollen, bis 275bar, bis 120°C, Eingang 3/8"IG
80751	Flächenreiniger FL-CR 520 ohne Absaugstutzen



UNTERBODENWASCHGERÄT „HURRICANE“

Art. Nr.	Bezeichnung
80601	Unterbodenwaschgerät TUW-520 mit 2 HD-Düsen, ø520mm
80602	Unterbodenwaschgerät TUW-750 mit 3 HD-Düsen, ø750mm
80603	Unterbodenwaschgerät TUW-520 mit 2 Weitsprühdüsen, ø520mm
80607	Hurricane Pro HURp-520 Reinigungswinkel 90° verstellbar, mit 2 Weitsprühdüsen, ø520mm

Sicherheits-Kranhaken



Art. Nr.	Bezeichnung
EP131100	Für therm-1 / therm 1017 / therm RP



Art. Nr.	Bezeichnung
EP131102	Für C/CA therm




Art. Nr.	Bezeichnung
EP131110	Für quadro 1000/1500, mit einfachem Bügel



Art. Nr.	Bezeichnung
EP131111	Für quadro 1000/1500, mit Doppelbügel

Elektro-Durchlauferhitzer für die Wandmontage



TECHNISCHE DATEN

Arbeitsdruck	200 bar / 20 MPa
Druchflussmenge	20 L/min (1'200 L/h)
Zulauftemperatur max.	70°C
Temperatur max.	150° C
Elektr. Anschlusswert	400 V, 3 Ph PE 50/60HZ

Art. Nr.	Bezeichnung
CH0502	1 x Elektro-Durchlauferhitzer, 18 kW / 26 A
CH0503	1 x Elektro-Durchlauferhitzer, 24 kW / 35 A
CH0506	1 x Elektro-Durchlauferhitzer, 36 kW / 52 A
CH0509	1 x Elektro-Durchlauferhitzer, 48 kW / 70 A

Hydro Power Ultra Experten Set LC

Art.Nr. RW860LC

Mit dem Hydro Power Ultra Experten Set können Oberflächen chemiefrei, effizient und sicher gereinigt werden. Ob für die professionelle Fensterreinigung, Solarreinigung oder Fassadenreinigung, durch die hohe Reinigungskraft des erzeugten Reinwassers kann Schmutz schnell und effektiv beseitigt werden – ganz ohne nacharbeiten. In diesem fünfteiligen Set sind alle Bestandteile, die professionelle Glas- und Gebäudereiniger benötigen, enthalten: ein Reinwasserfilter, eine Teleskopstange sowie Zubehör für die professionelle Reinwasser-Glasreinigung bis in die 2. Etage.

INKL. ZUBEHÖR UND ERSATZTEILE

Bezeichnung
1 x HydroPower Ultra Filter LC mit Wagen
1 x nLite®Carbon 24K 8.60m
1 x nLite®Winkeladapter Set M, 42cm
1 x nLite®Power Bürste, gesplissen, 28cm
1 x DuroFlex-Schlauch, 25m

ZUSÄTZLICH ERHÄLTLICH

Art. Nr.	Bezeichnung
UBG41	1 x nLite®Power Bürste, gesplissen, 41cm
311821	1 x Ultra Harz Packs für Hydro, Set à 3 Beutel à 6 L Harz



HiFlo RO60 Reinwasserfilter

Art.Nr. URW60C

Der Hochleistungs ROFilter - für echte Profis. Perfekt für die Reinigung von grossen Glasfassaden

Das UNGER RO-Filtersystem entmineralisiert das Wasser in einem 3-stufigen Prozess. Zuerst durchläuft das Wasser einen Vorfilter, der die Sedimente entfernt. Anschliessend wird das Wasser durch zwei Hochleistungs-RO Membranen gepumpt, die bis zu 98 % der gelösten Mineralien und Verunreinigungen herausfiltern. An dieser Stelle wird der Wasserfluss in Abwasser (Konzentrat) und reines Wasser geteilt. Letzteres wird zum Deionisierungsfiler geleitet, wo verbleibende Mineralien an ein Premium-Ionenaustauschharz gebunden werden. Das Ergebnis: 100 % reines Wasser.

AREALPFLEGE & UNKRAUTVERNICHTUNG



—
THERM 1017 D U4 T

42

—
THERM C 9/110 U4 T

42

—
ZUBEHÖRPROGRAMM

43

—
LANZEN ZUR
UNKRAUTVERNICHTUNG

43

—
KRÄNZLE TRAILER U4 2.5

44

—



THERM 1017 D U4 T (400V)

Art.Nr. 90110-KB

INKL. ZUBEHÖR UND ERSATZTEILE

Bezeichnung
1 x dynamisches Steuergerät zur Temperaturkontrolle
1 x Hochdruckschlauch 20 m
1 x Flachstrahlwanne Grösse D4006
1 x Sicherheits-Abschalt pistole
1 x Thermoschutz für Schlauch

SPEZIELLES

Wir upgraden Ihren bestehenden Kränzle Therm 1017 zum Unkrautvernichter um - wir verbauen fachmännisch das dynamische Steuergerät für die Temperaturregulierung ein.

TECHNISCHE DATEN

Wasser Fördermenge	9-16.6 L/min (540-1'000 L/h), stufenlos einstellbar
Druck max.	170 bar / 17 MPa
Arbeitsdruck	10-150 bar / 1-15 MPa
Elektr. Anschlusswert	400 V

Dampfstufe	bis 140°C
Gewicht	220 kg
ICD	Intelligent Control Display eingebaut
Arbeitsmodus	einstellbar am Steuergerät



THERM C 9/110 U4 T (230V)

Art.Nr. 90111-KB

INKL. ZUBEHÖR UND ERSATZTEILE

Bezeichnung
1 x Hochdruckschlauch 15 m
1 x Unkrautlanze 400 x 1000 mm
1 x Flachstrahlwanne Grösse D2504
1 x Sicherheits-Abschalt pistole
1 x Thermoschutz für Schlauch
1 x Kalkschutz Polyphosphat montiert

TECHNISCHE DATEN

Wasser Fördermenge	9 L/min (540 L/h), stufenlos einstellbar
Druck max.	135 bar / 13.5 MPa
Arbeitsdruck	30-110 bar / 3-11 MPa
Elektr. Anschlusswert	230 V


Dampfstufe	bis 140°C
Gewicht	179 kg
ICD	Intelligent Control Display eingebaut
Arbeitsmodus	einstellbar am Steuergerät

Kränzle therm Unkrautvernichtung

Die Kränzle therm bestehen aus dem Standard therm 1017 / C 9/100, welche speziell auf die Anwendung mit Heisswasser modifiziert wurden. Diese erhitzen das Wasser auf Rund 140° C und bringen somit ein Wasserdampfgemisch hervor, um das Unkraut effizient zu entfernen.

2 in 1: Nachhaltige Unkraut-Bekämpfung ohne Chemie und HD-Reinigungsarbeiten. Mit dem Kränzle therm kann Unkraut chemiefrei bekämpft und sämtliche HD-Reinigungsarbeiten ausgeführt werden, wie zum Beispiel:

- Bodenflächen-Reinigung
- Solarzellen-Reinigung
- Lamellenstoren-Reinigung
- Fassaden-Reinigung, usw.



Einstellbarer Arbeitsmodus:
 - Unkraut-Entfernung, ohne Chemie
 - Generelle HD-Reinigung



Spezial-Zubehör für chemiefreie Unkrautbekämpfung mit Heisswasser, welches kurz vor der Dampfstufe austritt.

Zubehör



Kalkschutz Polyphosphat oder:




Generator Pramac



Wasseraufbereitung, mobil



Hitzeschutz



Lanze 200/400/600mm

Neophytenlanze

Lanze für punktuelle Bearbeitung

Art. Nr.	Bezeichnung
90109-KB	Kalkschutz Polyphosphat, montiert auf therm 1017. R 3/4" AG, Wasserleistung max. 28 L/min.
90108-KB	Wasseraufbereitung, fahrbarer Wagen, Reosol-Tab. R 3/4" AG, Wasserleistung max. 43 L/min.
90107-KB	Generator Pramac S12 000, auf Räder transportierbar, 12KW
90106-KB	Hochdruckschlauch isoliert, 15m
90001-KB	Lanze 200mm, Inox. Länge: 1000mm, Stecknippel D12
90002-KB	Lanze 400mm, Inox. Länge: 1000mm, Stecknippel D12
90000-KB	Lanze 600mm, Inox. Länge: 1000mm, Stecknippel D12
90003-KB	Neophytenlanze spitzig, für Tiefwurzler. Länge: 1000mm, Stecknippel D12
90004-KB	Lanze für punktuelle Bearbeitung, Regendusche. Länge: 1000mm, Stecknippel D12
TS5660045/5920	Hitzeschutz 750cm für HD-Schlauch

HOCHDRUCKKREINIGER MOBIL BIS 500 BAR



— E200/41, B200/41 + ZUBEHÖR 46

— E350/23, B350/23 + ZUBEHÖR 48

— E500/15, B500/15 + ZUBEHÖR 50

— SCHUTZBEKLEIDUNG 52

E 200 / 41 Elektro

Art.Nr. EP230252

B 200 / 41 Benzin

Art.Nr. EP400252



E200/41



B200/41

Kraftvoll, zuverlässig und robust - so lässt sich die Hochdruckreinigerserie von 200-500 bar Wasserdruck Elektro- oder Benzinbetrieben kurz beschrieben. Der E- und B 200/41 findet seine Anwendung in der Kanalreinigung, Grossflächenreinigung, Sportplatzreinigung etc. Ausgestattet sind alle Geräte mit praktischem Ordnungssystem für Lanzen, einem massiven Edelstahlrahmen, integriertem Krankhaken für leichtes Auf- und Abladen, sowie einem Monometer für die exakte Überwachung.

Ausgeliefert wird es mit 10m Stahlgewebe Hochdruckschlauch, Sicherheitsabschalt pistole und einer Flachstrahl lance mit Düsen gröss e 12.

TECHNISCHE DATEN

E 200 / 41

B 200 / 41

Arbeitsdruck regelbar	200 bar / 20 MPa	200 bar / 20 MPa
Zulässiger Überdruck max.	220 bar / 22 MPa	220 bar / 22 MPa
Motordrehzahl / Pumpendrehzahl	1460 / 1500 U/min	1460 / 1500 U/min
Motorleistung	-	22 PS Industriemotor
Elektrischer Anschlusswert	400 V / 3~ / 50 Hz / 27.3 A	-
Wasserleistung	41 L/min (2460 L/h)	41 L/min (2460 L/h)
Wasserzulauf temp. max.	40°C	40°C
Leistungsaufnahme	15 kW	15 kW
Benzintank Volumen	13 L	13 L
Masse L/B/H	1150 x 790 x 950 mm	1150 x 790 x 950 mm
Gewicht	241 kg	241 kg



INKL. ZUBEHÖR UND ERSATZTEILE

Art. Nr.	Bezeichnung
EP121750	1 x Hochdruckpistole mit Eingang Schnellkupplung, Ausgang Steckkupplung
EP300040-0120	1 x Flachstrahllanze 1000mm, Düse 12, Steckkupplung
EP310403-010	1 x Hochdruckschlauch 10m, DN12, Eingang / Ausgang: AG

ZUSÄTZLICH ERHÄLTLICH

Art. Nr.	Bezeichnung
EP300240-0120	1 x Rotorlanze 1000mm, Düse 12, Steckkupplung
EP310403-020	1 x Hochdruckschlauch 20m, DN12, Eingang / Ausgang: AG
EP310403-030	1 x Hochdruckschlauch 30m, DN12, Eingang / Ausgang: AG
EP121550	1 x Schnellkupplungssatz
123272	1 x Sicherheits-Abschaltpistole Starlet; Eingang R 3/8" IG, Ausgang R 1/4" IG. Wasserleistung max. 250 L/min, max. 250 bar
12420-D250	1 x Edelstahl Lanze mit Flachstrahldüse, Inox, Länge 1000mm, Stecknippel D12, max. 320 bar
12420-D25125	1 x Flachstrahldüse 25° 1/4" AG, Düse 125
12430-12	1 x Turbokillerlanze, Inox, Länge 1000mm, Stecknippel D12, max. 320 bar
121315	1 x Doppellanze kurz, Inox, 90x90mm, Eingang M22x1.5AG, Düsengrösse 12, max. 400 bar
12133	1 x Doppellanze mit Dreh-Handgriff, Inox, Länge 1000mm, Stecknippel D12, Düsengrösse 12, max. 400 bar
DEL29039000000	1 x Schlauchtrommel leer für 20m HD-Schlauch, tragbar
80.751**	1 x Flächenreiniger FL-CR 520, ø520mm, Eingang 3/8" IG, max. 275 bar, mit Lenkrollen, ohne Absaugstutzen
80.764**	1 x Flächenreiniger FL-PH 520, ø520mm, Eingang 3/8" IG, max. 275 bar, mit Lenkrollen, mit Absaugstutzen
80.662**	1 x Dachreiniger, 520mm, Eingang G1/4F, max. 500 bar, Seiten-/Höhen-Verstellung
12441	1 x Lanzenadapter, Eingang Stecknippel D12, Ausgang M22x1.5 IG. Zur Nutzung des Kränzle-Zubehör mit Verschraubung bei Sicherheits-Abschaltpistolen mit Schnellwechsel-Stecksystem
HD18.15060	2 x HD-Düsen zu Flächenreiniger, Edelstahl, 1/8"AG
EP231255	1 x Radsatz für 4 Räder
13286	1 x Schlauchverbinder, Eingang/Ausgang M22x1.5AG, bis 350 bar
TS5660045/5920	1 x Schlauchschutz 720cm für HD-Schlauch bis 500 bar

** Hochdruckdüse (HD18.15060) separat bestellen.

E 350 / 23 Elektro

Art.Nr. EP230254

B 350 / 23 Benzin

Art.Nr. EP400256

Kraftvoll, zuverlässig und robust - so lässt sich die Hochdruckreinigerserie von 200-500 bar Wasserdruck Elektro- oder Benzinbetrieben kurz beschrieben.

Der E- und B 350/23 findet seine Anwendung in der Fassadenreinigung, Liegenschaftssanierung, Entrinden (Blockhausbau), allgemeine Reinigungsarbeiten. Ausgestattet sind alle Geräte mit praktischem Ordnungssystem für Lanzen, einem massiven Edelstahlrahmen, integriertem Krankhaken für leichtes Auf- und Abladen, sowie einem Monometer für die exakte Überwachung. Ausgeliefert wird es mit 10m Stahlgewebe Hochdruckschlauch, Sicherheitsabschaltpistole und einer Flachstrahl Lanze mit Düsengrösse 055.



E350/23



B350/23

TECHNISCHE DATEN

E 350 / 23

B 350 / 23

Arbeitsdruck regelbar	350 bar / 35 MPa	350 bar / 35 MPa
Zulässiger Überdruck max.	385 bar / 38.5 MPa	385 bar / 38.5 MPa
Motordrehzahl / Pumpendrehzahl	1460 / 1500 U/min	1460 / 1500 U/min
Motorleistung	-	22 PS Industriemotor
Elektrischer Anschlusswert	400 V / 3~ / 50 Hz / 27.3 A	-
Wasserleistung	23 L/min (1380 L/h)	23 L/min (1380 L/h)
Wasserzulauf temp. max.	40°C	40°C
Leistungsaufnahme	15 kW	15 kW
Benzintank Volumen	13 L	13 L
Masse L/B/H	1150 x 790 x 950 mm	1150 x 790 x 950 mm
Gewicht	241 kg	241 kg



INKL. ZUBEHÖR UND ERSATZTEILE

Art. Nr.	Bezeichnung
EP121792	1 x Hochdruckpistole RL57, Eingang / Ausgang M22x1.5AG
EP300046-055	1 x Flachstrahllanze 1000mm, Düse 055, Eingang M22x1.5AG
EP310368-010	1 x Hochdruckschlauch M22x1.5IG, DN8, 10m

ZUSÄTZLICH ERHÄLTLICH

Art. Nr.	Bezeichnung
EP300241-055	1 x Rotorlanze 1000mm, Düse 055, Eingang M22x1.5AG
EP310368-020	1 x Hochdruckschlauch 20m, M22x1.5IG
EP310368-030	1 x Hochdruckschlauch 30m, M22x1.5IG
12420-D25055	1 x Edelstahl-lanze mit Flachstrahldüse, Inox, Länge 600mm, Eingang M22x1.5IG
123922-D25055	1 x Flachstrahldüse 25° 1/4" AG, Düse 055
121315	1 x Doppellanze kurz, Inox, 90x90mm, Eingang M22x1.5AG, Düsengrösse 12, max. 400 bar
121311	1 x Doppellanze mit Dreh-Handgriff, Inox, Länge 660mm, Eingang M22x1.5AG, Düsengrösse 12, max. 400 bar
DEL29039000000	1 x Schlauchtrommel leer für 20m HD-Schlauch, tragbar
41081	1 x Stahlgewebe-Hochdruckschlauch 10m, max. 400 bar, M22x1.5 IG, DN 8, Verschraubung Ausgang drehbar
80.158**	1 x Flächenreiniger Commercial, ø520mm, Eingang 3/8" IG, max. 500 bar, mit Lenkrollen, ohne Absaugstutzen
80.188**	1 x Flächenreiniger Professional, ø520mm, Eingang 3/8" IG, max. 500 bar, mit Lenkrollen höhenverstellbar, mit Absaugstutzen
80.662**	1 x Dachreiniger, 520mm, Eingang G1/4F, max. 500 bar, Seiten-/Höhen-Verstellung
HD18.1503	2 x HD-Düsen zu Flächenreiniger, Edelstahl, 1/8"AG
EP231255	1 x Radsatz für 4 Räder
13286	1 x Schlauchverbinder, Eingang/Ausgang M22x1.5AG, bis 350 bar
TS5660045/5920	1 x Schlauchschutz 720cm für HD-Schlauch bis 500 bar

** Hochdruckdüse (HD18.15003) separat bestellen.

E 500 / 15 Elektro

Art.Nr. EP230256

B 500 / 15 Benzin

Art.Nr. EP400258



E500/15



B500/15

Kraftvoll, zuverlässig und robust - so lässt sich die Hochdruckreinigerserie von 200-500 bar Wasserdruck Elektro- oder Benzinbetrieben kurz beschrieben.

Der E- und B 500/15 findet seine Anwendung in der Fassadenreinigung, Liegenschaftssanierung, Entrinden (Blockhausbau), allgemeine Reinigungsarbeiten. Ausgestattet sind alle Geräte mit praktischem Ordnungssystem für Lanzen, einem massiven Edelstahlrahmen, integriertem Krankhaken für leichtes Auf- und Abladen, sowie einem Monometer für die exakte Überwachung. Ausgeliefert wird es mit 10m Stahlgewebe Hochdruckschlauch, Sicherheitsabschaltpistole und einer Flachstrahl Lanze mit Düsengrösse 030.

TECHNISCHE DATEN

E 500 / 15

B 500 / 15

	E 500 / 15	B 500 / 15
Arbeitsdruck regelbar	500 bar / 50 MPa	500 bar / 50 MPa
Zulässiger Überdruck max.	550 bar / 55 MPa	550 bar / 55 MPa
Motordrehzahl / Pumpendrehzahl	1460 / 1450 U/min	1460 / 1450 U/min
Motorleistung	-	22 PS Industriemotor
Elektrischer Anschlusswert	400 V / 3~ / 50 Hz / 28.4 A	-
Wasserleistung	15 L/min (900 L/h)	15 L/min (900 L/h)
Wasserzulauf temp. max.	40°C	40°C
Leistungsaufnahme	15 kW	15 kW
Benzintank Volumen	13 L	13 L
Masse L/B/H	1150 x 790 x 950 mm	1150 x 790 x 950 mm
Gewicht	241 kg	241 kg



INKL. ZUBEHÖR UND ERSATZTEILE

Art. Nr.	Bezeichnung
EP121791	1 x Sicherheits-Abschaltpistole mit DG; Eingang/Ausgang M24x1.5UB AG. Wasserleistung max. 28 L/min, max. 600 bar, Inox
EP300048-030	1 x Edelstahl-lanze mit Flachstrahldüse, Länge 1000mm, Eingang M24x1.5AG, HD-Düse 030, bis max 500 bar, Inox
EP310365-010	1 x Stahlgewebe-Hochdruckschlauch 10m, max. 500 bar, M24x1.5 UB, DN 10, Verschraubung Ausgang drehbar

ZUSÄTZLICH ERHÄLTLICH

Art. Nr.	Bezeichnung
EP300440-030	1 x Rotorlanze, Länge 1000mm, Eingang M24x1.5AG, HD-Düse 030, bis max 500 bar, Inox
DEL29039000000	1 x Schlauchtrommel leer für 20m HD-Schlauch, tragbar
EP310365-020	1 x Stahlgewebe-Hochdruckschlauch 20m, max. 500 bar, M24x1.5 UB, DN 10, Verschraubung Ausgang drehbar
EP310365-030	1 x Stahlgewebe-Hochdruckschlauch 30m, max. 500 bar, M24x1.5 UB, DN 10, Verschraubung Ausgang drehbar
80.158**	1 x Flächenreiniger Commercial, ø520mm, Eingang 3/8" IG, max. 500 bar, mit Lenkrollen, ohne Absaugstutzen
80.188**	1 x Flächenreiniger Professional, ø520mm, Eingang 3/8" IG, max. 500 bar, mit Lenkrollen höhenverstellbar, mit Absaugstutzen
80.662**	1 x Dachreiniger, 520mm, Eingang G1/4F, max. 500 bar, Seiten-/Höhen-Verstellung
HD18.15020	2 x HD-Düsen zu Flächenreiniger, Edelstahl, 1/8"AG
EP231255	1 x Radsatz für 4 Räder
PA26094080	1 x Schlauchverbinder Inox, Eingang/Ausgang M24x1.5AG, max. 600 bar
TS5660045/5920	1 x Schlauchschutz 720cm für HD-Schlauch bis 500 bar

** Hochdruckdüse (HD18.15020) separat bestellen.

Schutzbekleidung



Art. Nr.	Bezeichnung
TS5622025/5000	Sicherheitsjacke, 200-500 bar, grau, Grösse XS-3XL
TS5632025/5000	Sicherheits-hosen, 200-500 bar, grau, Grösse XS-3XL
TS5640025	Sicherheits-Overall mit Kapuze, 200-500 bar, grau, Grösse XS-3XL
TS5652025/5000	Sicherheitsstiefel bis 500 bar, mit verstellbarer Schaftweite, Grösse 36-48
TS5600025/5000/11	Sicherheitshandschuh mit Innenfutter, 200-500 bar, grau, Grösse 9/11

Schutzhelm: Set / Einzelteile



Art. Nr.	Bezeichnung
TS5102168/5000	Schutzhelm-Set komplett, verstellbar. Inkl. klappaers Visier und Gehörschutz, bis 500 bar
5102168	Helm
5104168	Visier, 10 Stk.
5104168-1	Visier einzeln
5103168	Visierhalter
5105168	Gehörschutz
5102190	Kinn-Gurt
5102590	Schweissband, 10 Stk.
5102590-1	Schweissband, einzeln
5105568	Bluetooth-Adapter

NASSREINIGUNG



— NASSREINIGUNG

54

Nassreinigung

VIELSEITIG UND ROBUST

Für stark verschmutzte Flächen sind die klassischen VERMOP Nasswischwagen besonders geeignet. VERMOP bietet seit Jahren ein umfangreiches Portfolio mit bewährten Modellen in verschiedenen Ausführungen. Die Nasswischwagen eignen sich hervorragend für die Reinigung harter Bodenbeläge. Sie nehmen nur wenig Platz ein – ideal für Objekte, die regelmässige Reinigung benötigen, aber keinen Platz für einen grossen Reinigungswagen haben. Im Zusammenspiel mit dem richtigen Bodenmop eine Professionelle, einfache Lösung.



Nasswischwagen 1 x 17 L

mit Presse.

Art.Nr. 10448



Nasswischwagen 2 x 17 L

mit Presse.

Art.Nr. 14392



Reinigungswagen Piccolo


mit Presse.

Art.Nr. 10639

Zubehör



Art. Nr.	Bezeichnung
1052592	Drahtkorb zu Wagen 2 x 17 L
18945	Alustiel eloxiert 1400 mm
10049	Halter für Mop 40 cm
1442481	Microfasermop mit Taschen, VE mind. 5 Stk.
14824	Baumwollmop mit Taschen, VE mind. 5 Stk.



Kränzle®

Swiss 
Edition

Überreicht durch Ihren autorisierten Kränzle-Partner:



Fux Elektrowerkzeuge GmbH

Dorfstrasse 20b • 4444 Rümlingen

Telefon: 062 791 44 44

Natel: 079 247 44 44

Fax: 062 299 26 74

info@fuxtools.ch • www.fuxtools.ch

Copyright © 2022 Kränzle AG.

Die Preisangaben sind unverbindliche Preisempfehlungen von der Kränzle AG an den teilnehmenden Fachhandel. Änderungen, sowie Irrtümer und Druckfehler vorbehalten.

www.kraenzle.ch